

2023年科技型中小企业评价系统操作指引

- 一、如何参与科技型中小企业入库评价
- 二、如何查看企业评价审查进度及审查意见
- 三、如何查询科技型中小企业入库登记编号
- 四、如何变更企业信息

第一部分

如何参与科技型中小企业评价

(一) 注册和登录。

1、前往“科学技术部政务服务平台”(<https://fuwu.most.gov.cn>)，注册基本信息（已注册用户无需重新注册，原账号继续有效。



注册备案系统介绍

本系统为“科学技术部政务服务平台”的用户注册、备案系统。用户注册、备案后可以在“科技部政务服务平台”获取相关信息及办理相关业务。原有各信息系统正在统一集成中，目前已集成科技部人类遗传资源行政审批、高新技术企业认定、科技型中小企业评价、火炬高技术企业开发中心统一身份认证与单点登录平台、因公出国（境）培训、中国政府友谊奖、外国专家项目管理系统、外国人来华工作管理服务系统等业务系统。

原国家科技计划项目申报中心注册用户、人类遗传资源行政审批注册用户、火炬高技术企业开发中心统一身份认证与单点登录平台个人/企业用户、因公出国（境）培训用户、中国政府友谊奖用户、外国专家项目管理系统用户、外国人来华工作管理服务系统的注册用户可直接在“科学技术部政务服务平台”登录。新用户：如您尚未注册，请点击下方的“自然人注册”按钮或“单位用户（法人）注册”按钮进行注册，注册完成之后方可在科学技术部政务服务平台登录。

谁可以注册？如何选择注册类型？

自然人：自然人是基于出生而取得民事主体资格的人，包括本国公民、港澳台居民、外国公民和无国籍人等。如果以自然人身份注册，可以查阅有关信息、可以填报众筹等事项，并在法人授权许可的情况下，代替法人填报有关事项。

法人：法人是具有民事权利能力和民事行为能力，依法独立享有民事权利和承担民事义务的组织，包括企业法人、社会组织法人、机关事业法人。境内单位、港澳台地区单位、境外单位均可在本系统注册。如果以法人身份注册，可以办理人类遗传资源行政审批、可以申报科技计划项目等事项，而且可以指定有关单位用户进行代办。

自然人注册

单位用户（法人）注册

2、选择“服务事项-科技型中小企业评价，点击“办理入口”登录办理。



3、登录后核对企业信息无误后，点击“确定”。

中华人民共和国科学技术部·政务服务平台
全国科技型中小企业评价系统

您已进入“全国科技型中小企业评价系统”

账户信息

用户角色: 法人
用户名: [redacted]
真实姓名: [redacted]
手机号: [redacted]
单位名称: [redacted]

本系统适用于: 全国科技型中小企业

为深入贯彻落实党中央、国务院支持民营企业发展的重大决策部署，加快推动民营企业特别是各类中小企业走创新驱动发展道路，强化对科技型中小企业的政策引导与精准支持，科技部制订了《关于新时期支持科技型中小企业加快创新发展的若干政策措施》。

请您仔细核对以上账户信息。无误后，点击确定后直接进入评价填报界面。

确定 取消

电子邮箱: service@most.cn 技术支持电话: 010-88656315、88656316 业务咨询电话: 010-88656238/6235/6231

科技部信息中心

(二) 填写评价信息。

4、在“科技型中小企业评价系统”左边导航栏内点击“评价信息”，再点击“新增评价信息”。

科技型中小企业评价系统

评价信息

序号	系统编号	评价年度	创建日期	提交日期	当前状态	操作
1	[redacted]	2021	2021-04-22 11:31	2021-04-22 11:32:22	省级科技管理部门办理人审核公告文件	评价信息 审核记录 进入审核表
2	[redacted]	2022	2022-05-05 15:39	2022-05-05 15:39:32	省级科技管理部门办理人审核公告文件	评价信息 审核记录 进入审核表
3	[redacted]	2023	2023-03-17 14:16	2023-03-03 11:05:31	评价机构形式审查退回	修改 删除 新增评价信息 审核记录 进入审核表

+ 新增评价信息

5、核对企业信息无误后，点击“下一步”。

科技型中小企业评价系统

企业信息

企业名称: [redacted]
统一社会信用代码: [redacted]
企业所属行业: C 制造业 / 化学原料和化学制品制造业
企业注册类型: 有限责任公司 (自然人投资或控股)
征收方式: 查账征收
企业注册地: [redacted]
填报日期: 2023-03-01

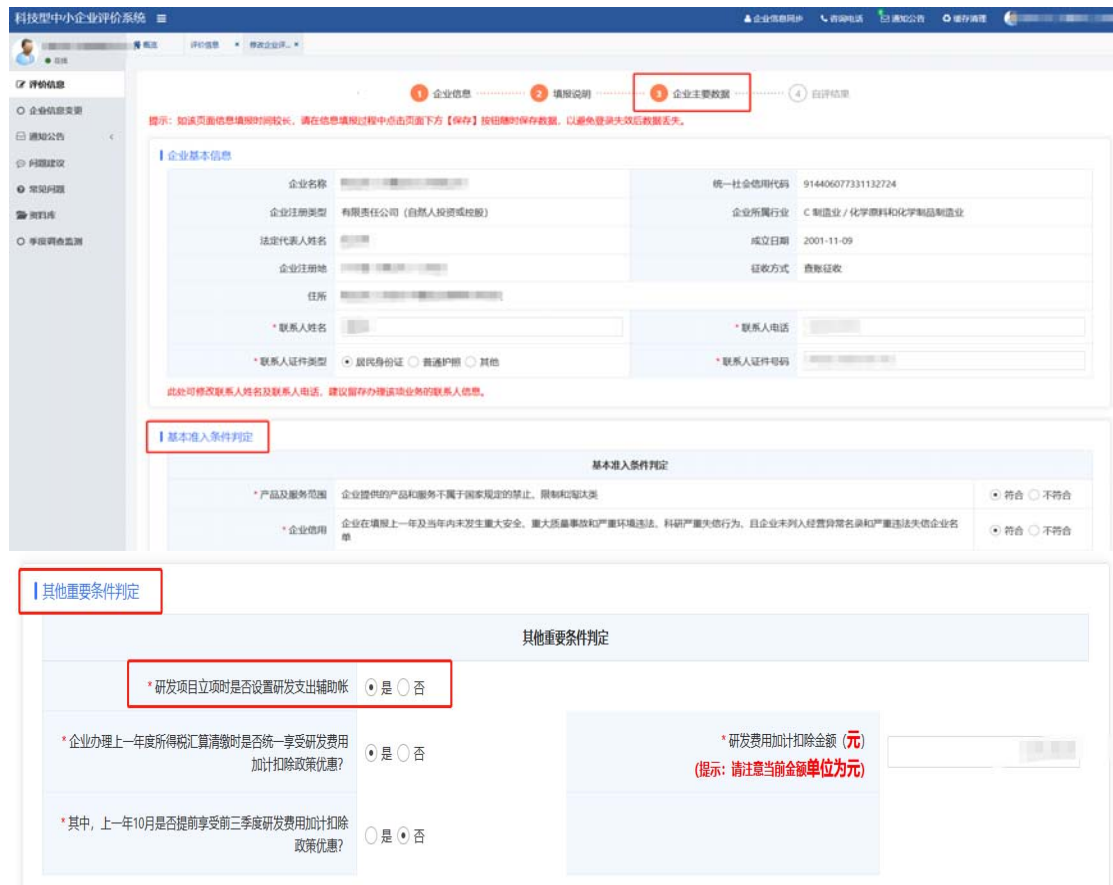
声明: 本表中填写的内容和提交的资料均准确、真实、合法、有效, 无虚假信息, 本企业愿为此承担相关法律责任。

下一步 关闭

6、阅读完“填报说明”后，勾选“我已仔细阅读并已知晓填报说明”，并点击“下一步”。



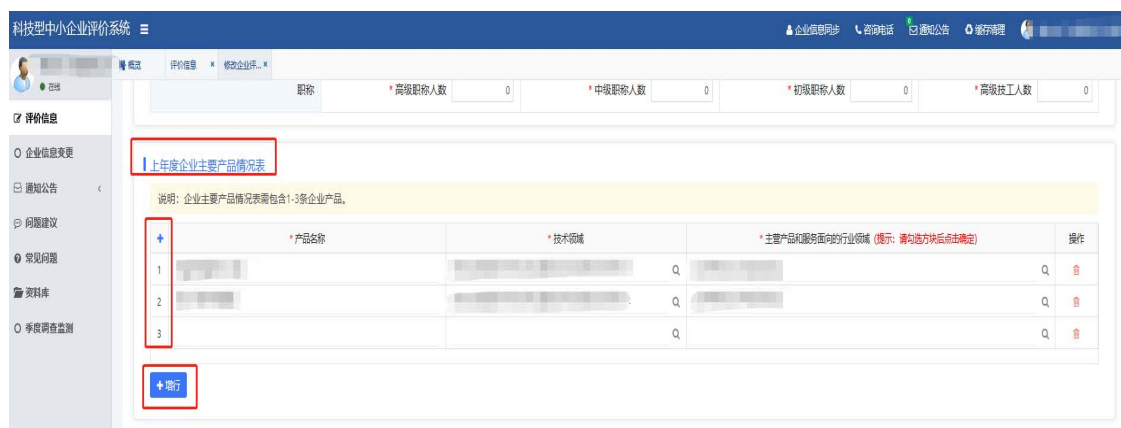
7、填写“企业主要数据”，根据实际情况对“基本准入条件”、“其他重要条件判定”中条件进行选择。其中，申报科技型中小企业必须设置研发支出辅助账。



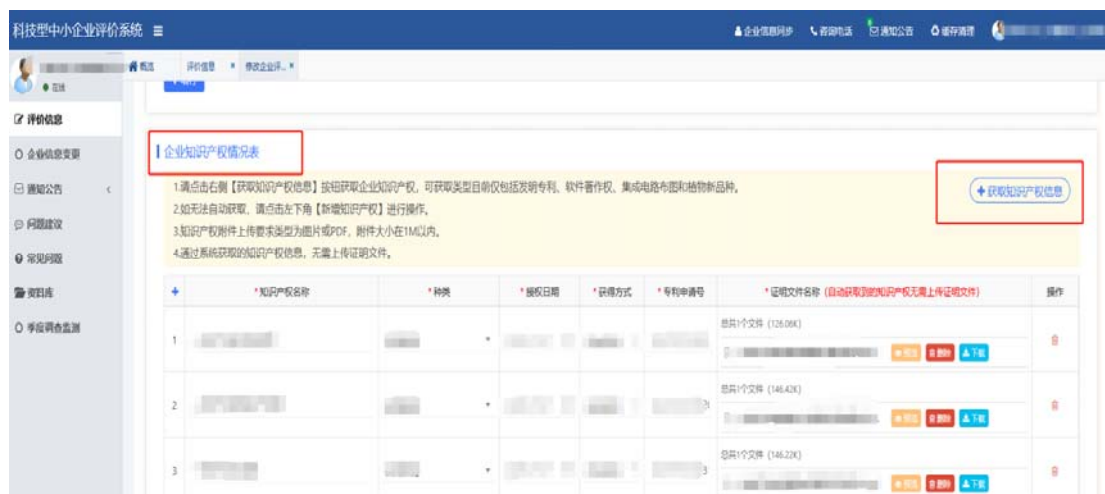
8、结合企业2022年度财务审计报告、所得税汇算清缴纳税申报表和财务报表等填写企业“上一年度企业数据表”，其中研发费用总额根据后续填报研发项目信息自动汇总。研发项目名称应遵循一定范式，比如“***的研发”，不可以填写产品名称或生产型项目的名称。

9、填写“企业人力资源情况表”，表中企业“职工总数”、“科技人员总数”根据对应填报的各类人员数自动汇总。

10、填写“上年度企业主要产品情况表”，企业主要产品情况表需包含1-3条企业产品。产品名称不能简单填写产品型号，技术领域不能选择“无”。



11、填写“企业知识产权情况表”，可以点击“获取知识产权信息”按钮自动获取，若无法获取，必须点击“新增知识产权”手动上传资料。



新增知识产权应满足以下要求：(1) 必须是有效期内的知识产权；(2) 必须上传知识产权证书(或专利授权通知书+国家知识产权局开具的缴费凭证)；(3) 受让的专利加附国家知识产权局出具的手续合格通知书。

发明专利证书

发明名称: [REDACTED]

发明人: [REDACTED]

专利号: [REDACTED]

专利申请日: 2019年06月18日

专利权人: [REDACTED]

地址: [REDACTED]

授权公告日: 2021年01月29日 授权公告号: CN 110160797 B

国家知识产权局依照中华人民共和国专利法进行审查, 决定授予专利权, 颁发发明专利证书并在专利登记簿上予以登记。专利权自公告之日起生效, 专利权期限为二十年, 自申请日起算。

专利权以该专利权的法律状况, 专利权的转移、质押、无效、终止、恢复和专利权的归属或转移、质押、地址变更等事项记载在专利登记簿上。

局长 申长雨

518001

2021年01月08日

中国专利证书: [REDACTED] 发明号: [REDACTED]

申请人或专利权人: [REDACTED]

发明创造名称: [REDACTED]

手续合格通知书

上述专利由本局授予, 申请人或专利权人于2021年12月28日缴纳了年费, 经审查, 符合专利法及其实施细则的相关规定, 准予变更, 现特发此通知书。

变更项目: 申请人
变更前: [REDACTED]
变更后: [REDACTED]

变更项目: 发明人
变更前: [REDACTED]
变更后: [REDACTED]

中央非税收入统一票据(电子)

国家税务总局 财政部监制

票据代码: 00010120 票据号码: 6881db

缴款人统一社会信用代码: [REDACTED] 校验码: 6881db

缴款人: [REDACTED] 开票日期: 2021-03-15

项目编码	项目名称	单位	数量	标准	金额(元)	备注
050900125030	实用新型专利第5年年费	元	1	600.00	600.00	

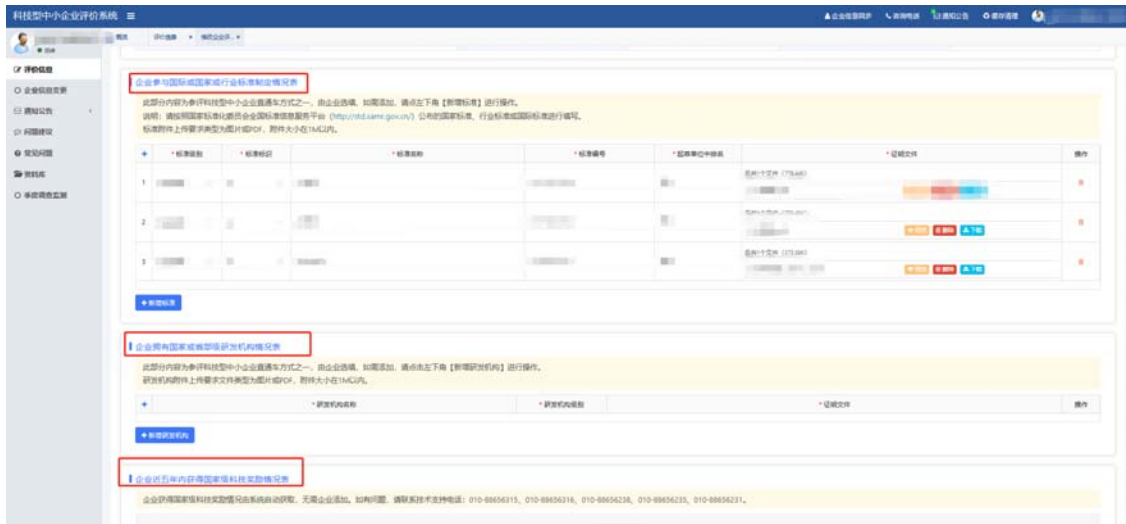
金额合计(大写)陆佰元整 (小写)600.00

申请号: [REDACTED] 缴费日期: 2021-03-12 缴费方式: 银行广州代办处

其他信息

收款人: [REDACTED] 国家知识产权局专利局 复核人: 马晓平 收款人: 胡馨匀

12、填写“企业参与国际或国家或行业标准制定情况表”、“企业拥有国家或省部级研发机构情况表”、“企业近五年内获得国家级科技奖励情况表”。



填表要求：（1）企业近五年内主导制定国际标准、国家标准、或行业标准情况按照国家标准信息服务平台公布的标准进行填写并上传相关附件。（2）企业拥有省部级以上研发机构情况表，如企业是研发机构须上传政府部门印发的文件及附件。（3）企业近五年内获得国家级科技奖励情况表，系统可自动获取。

（三）企业自评。

13、所有资料填写完毕后点击“保存”，然后点击“自评”，企业自评得分达60分及以上为通过，即可生成“封面文件”。





14、点击下载科技型中小企业信息表封面，核对信息表内容无误后需要法定代表人签字并加盖企业公章，扫描后“点击选择文件”上传至系统。



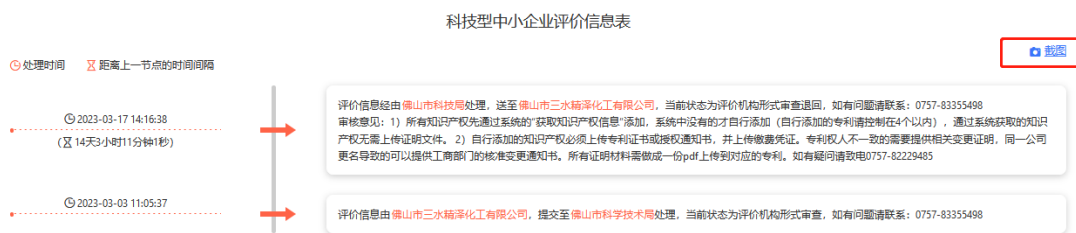
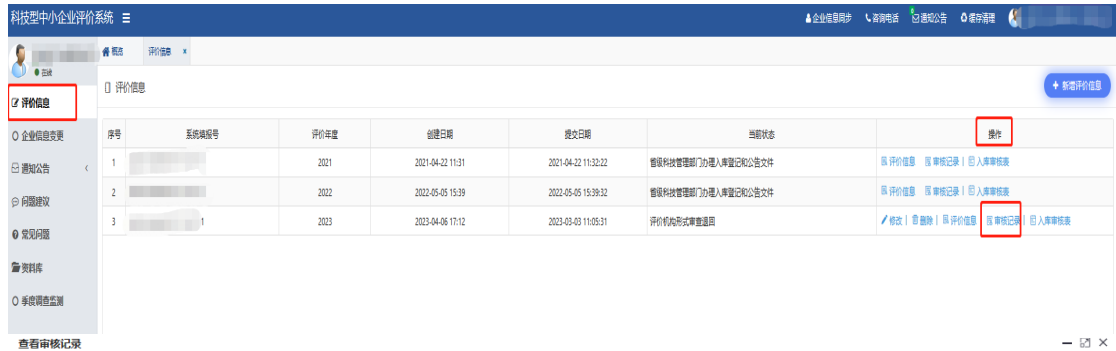
15、上传成功后，评价机构选择所在地市科技管理部门。完成后便可点击“提交评价信息”，等待评价机构审核。



第二部分

如何查看审查进度及审查记录

1、企业登录系统后，点击“评价信息”，在“操作”字段中点击“审核记录”进行查看当前处理进度。



2、若处理进度中显示“评价机构形式审查退回”，则可查看退回原因，根据退回的原因进行修改完善后，再次提交评价信息。



第三部分

如何查询科技型中小企业入库登记编号

1、企业登录系统后，点击左边导航栏内的“概览”即可显示各年度入库的科技型中小企业入库登记编号（企业入库登记编号也可以在“科技型中小企业服务平台、广东省科技厅官方网站查看公告名单获取）。



第四部分

如何变更企业信息

(一) 企业名称如何更名

1、若企业参加评价前系统名称非企业最新名称，企业需登录系统后点击左边导航栏内的“企业信息变更”更改名称。



2、勾选“变更”，填入新的企业名称。填写完毕后，点击“选择文件”上传营业执照。



3、如需变更其他企业信息，在对应内容前勾选“变更”。每次修改后请先保存，确认信息无误后再提交。

法定代表人： 变更前 杨尚柯	<input type="checkbox"/> 变更	<input type="text" value=""/>
成立日期： 变更前 1993-01-08		成立日期不允许修改，如有疑问请致电：01088656315
核准日期： 变更前 <small>见营业执照右下角</small>	<input type="checkbox"/> 变更	<input type="text" value=""/>
经营期限开始日期： 变更前	<input type="checkbox"/> 变更	<input type="text" value=""/>
经营期限截止日期： 变更前 4999-12-31代表长期	<input type="checkbox"/> 变更	<input type="text" value=""/>
住所： 变更前 惠州市河堤岸花边岭广场隆生商业大厦17层01号	<input type="checkbox"/> 变更	<input type="text" value=""/>
注册资本： 变更前 5000.0000万人民币	<input type="checkbox"/> 变更	<input type="text" value=""/> 万 <input type="text" value=""/>
所属行业： 变更前 水利、环境和公共设施管理业/	<input type="checkbox"/> 变更	<input type="text" value=""/>
注册类型： 变更前 有限责任公司（自然人投资或控股）	<input type="checkbox"/> 变更	<input type="text" value=""/>
外来来源地： 变更前 无	<input type="checkbox"/> 变更	<input type="text" value=""/>
工商登记机关： 变更前	<input type="checkbox"/> 变更	<input type="text" value=""/>
所得税征收方式： 变更前 查账征收	<input type="checkbox"/> 变更	<input type="radio"/> 查账征收 <input type="radio"/> 核定征收
所属区域： 变更前 广东省 / 惠州市 / 惠城区	<input type="checkbox"/> 变更	<input type="text" value=""/> <input type="text" value=""/> <input type="text" value=""/> <input type="text" value=""/>
是否属于国家高新区 区内企业： <input type="checkbox"/> 是 <input checked="" type="checkbox"/> 否	<input type="checkbox"/> 变更	<input type="radio"/> 是 <input checked="" type="radio"/> 否
		高新区名称： <input type="text" value=""/>
是否属于国家经济 开发区内企业： <input type="checkbox"/> 是 <input checked="" type="checkbox"/> 否	<input type="checkbox"/> 变更	<input type="radio"/> 是 <input checked="" type="radio"/> 否
		<input type="text" value=""/>
所属行业： 变更前 水利、环境和公共设施管理业/	<input type="checkbox"/> 变更	<input type="text" value=""/>
注册类型： 变更前 有限责任公司（自然人投资或控股）	<input type="checkbox"/> 变更	<input type="text" value=""/>
外来来源地： 变更前 无	<input type="checkbox"/> 变更	<input type="text" value=""/>
工商登记机关： 变更前	<input type="checkbox"/> 变更	<input type="text" value=""/>
所得税征收方式： 变更前 查账征收	<input type="checkbox"/> 变更	<input type="radio"/> 查账征收 <input type="radio"/> 核定征收
所属区域： 变更前 广东省 / 惠州市 / 惠城区	<input type="checkbox"/> 变更	<input type="text" value=""/> <input type="text" value=""/> <input type="text" value=""/> <input type="text" value=""/>
是否属于国家高新区 区内企业： <input type="checkbox"/> 是 <input checked="" type="checkbox"/> 否	<input type="checkbox"/> 变更	<input type="radio"/> 是 <input checked="" type="radio"/> 否
		高新区名称： <input type="text" value=""/>
是否属于国家经济 开发区内企业： <input type="checkbox"/> 是 <input checked="" type="checkbox"/> 否	<input type="checkbox"/> 变更	<input type="radio"/> 是 <input checked="" type="radio"/> 否
		经开区名称： <input type="text" value=""/>
是否属于国家新区 内企业： <input type="checkbox"/> 是 <input checked="" type="checkbox"/> 否	<input type="checkbox"/> 变更	<input type="radio"/> 是 <input checked="" type="radio"/> 否
		新区名称： <input type="text" value=""/>
是否属于其他园区 内企业： <input type="checkbox"/> 是 <input checked="" type="checkbox"/> 否	<input type="checkbox"/> 变更	<input type="radio"/> 是 <input checked="" type="radio"/> 否
		其他园区名称： <input type="text" value=""/>

提示：每次修改后请先保存，确认信息无误后再提交。

<input type="button" value="第一步、保存"/>	<input type="button" value="第二步、提交"/>
---------------------------------------	---------------------------------------

(二) 统一社会信用代码变更

4、如需变更统一社会信用代码，按系统要求填写资料并上传佐证材料，每次修改后请先保存，确认信息无误后提交。

火炬中心网上统一身份认证系统

统一社会信用代码变更 (仅限于市场监管总局核准变更的组织机构代码)

统一社会信用代码

原统一社会信用代码 (请与营业执照保持一致)

联系人姓名

联系人手机 (用于接收验证码及短信通知)

营业执照 选择文件

工商变更证明 选择文件

请上传市场监管总局核准变更的公告

请上传市场监管总局核准变更的证明或变更通知书 (原件)

注意

1. 只能输入统一社会信用代码, 输入手机号码位数; 2. 图片格式: png,jpg; 图片大小不超过1M;

保存 提交

(三) 法人联系方式变更

5、如需法人联系方式变更的，按系统要求填写资料后点击保存即可。

火炬中心网上统一身份认证系统

修改法人联系信息

企业名称

统一社会信用代码

法人姓名 (请在“修改企业信息”中修改)

法人手机

法人电话

法人邮箱

保存